








<div><div>SERVIZIO SANITARIO REGIONALE EMILIA-ROMAGNA Azienda Unità Sanitaria Locale di Bologna Dipartimento Tecnico Patrimoniale Area Qualità Tecnica</div></div> <div>COMUNE DI GNOZZA Istituto delle Scienze Neurologiche Istituto di Ricerche e Cura in Cardiorespiratorio</div>				<div>N° PROGR.</div> <div></div>	
CONSEGNA		VERIFICA/VALIDAZIONE/APPROVAZIONE			
DATA E PROT.		DATA E PROT.			
TENERE E FIRMARE DI ATTESTAZIONE DELLA VERIFICA/VALIDAZIONE					
<div>RISTRUTTURAZIONE MONOBLOCCO OSPEDALE MAGGIORE ALA LUNGA, PIANI 0-9 PROGETTO ESECUTIVO</div>					
SPAZIO RISERVATO PER APPROVAZIONE TITOLO EDILIZIO					
<div>PROGETTO ARCHITETTONICO Ing. Francesco Maria Francavilla</div>		<div>PROGETTO STRUTTURALE</div>		<div>PROPRIETA' AZIENDA USL DI BOLOGNA DELEGATO CON DELIBERA N. 237 del 24/07/2012 IL COORDINATORE DELL'AREA DIPARTIMENTALE TECNICA (Ing. Francesco Rainaldi)</div>	
<div>PROGETTO IMPIANTI ELETTRICI Ing. Davide Canarini</div>		<div>PROGETTO IMPIANTI MECCANICI P.I. Giovanni Bonfiglioli</div>		<div>DIRETTORE GENERALE Dott. Francesco Ripa di Meana</div>	
<div>COORDINATORE SICUREZZA FASE PROGETTAZIONE Geom. Ilario Massa</div>		<div>COORDINATORE SICUREZZA FASE ESECUZIONE</div>		<div>RESPONSABILE USO SERVIZI Progettazione Edile e Ambientando (Ing. Francesco Emiliassi)</div>	
<div>PRESDIO: OSPEDALE MAGGIORE</div>		<div>COLLABORATORE/ESTENSORE Arch. Rossella Nigro Imperiale Geom. Erica Forfani</div>		<div>RESPONSABILE PROCEDIMENTO Dott. Ing. Francesco Rainaldi</div>	
<div>EDIFICIO: ALA LUNGA</div>		<div>CODICE EDIFICIO H-AL</div>		<div>DIREZIONE LAVORI</div>	
<div>PIANO: PIANO OTTAVO</div>		<div>ELABORATO:</div>		<div>CODICE PROJ. PE H-AL ELAB. N. AR 18</div>	
<div>ARCHIVIO USL N.:</div>		<div>DATA: GIUGNO 2013</div>		<div>SOSTITUISCE IL N. SOSTITUITO DAL N.</div>	
<div>ARCHIVIO N.:</div>		<div>FILE:</div>		<div>AGGIORNAMENTI</div>	
<div>SCALA: 1:100</div>		<div>REFERENTE AMMINISTRATIVO: Dott.ssa Silvia Capozzi</div>		<div>1 FEBBRAIO 2014 3</div>	
<div>MOD001 Ptg001 ADT Rev. 5.0 del 01/03/2013</div>		<div>2 MAGGIO 2014 4</div>		<div>3</div>	


LEGENDA:

-  AREA DI INTERVENTO PER OPERE FUNZIONALI ALL'AREA IN RISTRUTTURAZIONE
-  AREA DI RISTRUTTURAZIONE
-  GIUNTO REI+CD COD. 1.B.16.38+STRUTTURALE CON COPRIGIUNTO A PAVIMENTO COD. 1.B.16.70
-  GIUNTO REI+COPIRIGIUNTO A PARETE DI PROGETTO COD. 1.B.16.60+1.B.16.38
-  GIUNTO REI+STRUTTURALE+COPIRIGIUNTO A PAVIMENTO, PARETE E SOFFITTO ESISTENTE
-  GIUNTO REI+COPIRIGIUNTO A PARETE ESISTENTE



PAVIMENTAZIONE E BATTISPACCA IN GOMMA SP. 3mm-codici e disegni a scelta della D.L. - COD. 1.B.G.12.A


N.B. In tutti i locali in cui è prevista la pavidmentazione in Gomma dovrà essere prevista la formazione di sgolpo e raccordo tra pavimento e parete COD. 1.B.16.10



PAVIMENTAZIONE IN GRES PORCELLANATO cm 20x20 COD. 1.B. G.2.2.3 DOCCHE

PAVIMENTAZIONE IN GRES PORCELLANATO cm 45x45 COD. 1.B. G.2.2.B2













PAVIMENTAZIONE IN GRES PORCELLANATO SPESSORATO cm 30x30 COD. 1.B. G.2.3.D



PAVIMENTAZIONE IN GRES PORCELLANATO cm 15x90 COD. 1.B. G.2.2.A2 BAGNI

N.B. In tutti i locali e per le pareti in cui è prevista la pavidmentazione e l'investimento in ceramica, il raccordo tra pavimento e parete sarà eseguito con sguscia conformatrice in INOX COD. 1.B. G.4.4; nei locali e per le pareti in cui non è previsto l'investimento ceramico sarà eseguito il battispacca su gres porcellanato cm. 45x45 in ceram. in 10mm COD. 1.B. G.4.2

SOLAI COD. 1.B. G.3 GIUNTO REI+STRUTTURALE (1.B. G.5.6+A) IN MARMO O ALTRA PIETRA COME ESISTENTE INCLUSI RACCORDI DELL'ESISTENTE AI NUOVI IMBOTTI DEGLI INFINI, CON STUCCATURE IN TINTA +

-  VERNICIATURA A SMALTO I CONTROSOFFITTO+10cm - COD. 1.B. G.6.14
-  RIVESTIMENTO IN PIASTRELLE CERAMICHE GRES PORCELLANATO cm. 45x45 h. 180cm - COD. 1.B.G.3.1.D
-  VERNICIATURA A SMALTO DA 1190 a h CONTROSOFFITTO+10 cm - COD. 1.B. G.6.14
-  RIVESTIMENTO IN PIASTRELLE CERAMICHE GRES PORCELLANATO cm. 20x20 h. 180cm - COD. 1.B.G.3.1.A
-  + VERNICIATURA A SMALTO DA 1190 a h CONTROSOFFITTO+10 cm - COD. 1.B. G.6.14
-  RIVESTIMENTO IN PIASTRELLE CERAMICHE GRES PORCELLANATO cm. 45x45 h. 180cm - COD. 1.B.G.3.1.B
-  + VERNICIATURA A SMALTO DA 1190 a h CONTROSOFFITTO+10 cm - COD. 1.B. G.6.14
-  TINTEGGIATURA A TEMPERA- COD. 1.B. G.6.9
-  TINTEGGIATURA A TINTA LAVABILE A 2 STRATI (IDROPITTURA h) CONTROSOFFITTO+10cm - COD. 1.B. G.6.12
-  RIVESTIMENTO MURALE TIPO ESO BRANDLYN h CONTROSOFFITTO+10cm - COD. 1.B.G.3.8
-  PVC A PARETE COME ESISTENTE- COD. 1.B. G.3.5.A
-  PARETE PREFABBRICATA MODULARE - COD. 1.B.NP.1

N.B. Dovrà essere eseguita tinteggiatura a tempera in corrispondenza delle murature esistenti e di nuova realizzazione nelle zone sopra controsoffitti fino al solado - COD. 1.B. G.6.9

Sulle velletri orizzontali e verticali dovrà essere eseguita tinteggiatura a tinta lavabile a 2 strati (IDROPITTURA - COD. 1.B. G.6.12

